

PL

GLUCOSITE

Płyn do kieszonek dziąsłowych

PRZED UŻYCIEM NALEŻY ZAPOZNAĆ SIĘ Z PONIŻSZĄ INSTRUKCJĄ WYRÓB DO STOSOWANIA WYŁĄCZNIE PRZEZ LEKARZA STOMATOLOGA

SKŁAD: woda, alkohol etylowy, diglukonian chlorheksydyny, nadtlenek wodoru

PRZEZNACZENIE

Wyrób GLUCOSITE przeznaczony jest do stosowania podczas zabiegów stomatologicznych, prowadzonych przez lekarza, do przepłukiwania kieszonek dziąsłowych i innych, trudno dostępnych obszarów błony śluzowej jamy ustnej w celu ich przemywania i oczyszczania.

SPOSÓB UŻYCIA

Przed przystąpieniem do zabiegu dołączony aplikator zanurzyć w spiry图斯ie (alkohol etylowy), a następnie umieścić na strzykawce. Za pomocą dołączonego aplikatora umieścić płyn w kieszonce dziąsłowej, wprowadzić preparat do kieszonki przesuwając aplikator wzdłuż linii dziąsła. Po zakończonej aplikacji przepłukać jamę ustną czystą wodą.

W razie potrzeby zabieg można powtórzyć po ok 7 dniach.

PRZECIWWSKAZANIA

Nie stosować u osób z nadwrażliwością na składniki preparatu.

ŚRODKI OSTROŻNOŚCI

W razie kontaktu z oczami natychmiast spłukać dużą ilością wody i skontaktować się z lekarzem.

W razie spożycia wypić dużą ilość wody, nie zmuszać do wymiotów. Skontaktować się z lekarzem.

PRZECHOWYWANIE

Przechowywać w oryginalnym opakowaniu w temperaturze poniżej 25 °C.

Przechowywać w miejscu niedostępnym dla dzieci.

Termin przydatności do użycia znajduje się na opakowaniu bezpośrednim.

Po otwarciu opakowania okres ważności nie ulega zmianie pod warunkiem szczelnego zamykania po każdorazowym użyciu.

POSTĘPOWANIE Z OPAKOWANIAM I PO WYROBIE

Zużyte opakowania należy przekazać do utylizacji lub zwrócić do wytwórcy.

DOSTĘPNE OPAKOWANIA

Strzykawka zawierająca 2 ml wyrobu, aplikatory jednorazowe.

Butelka zawierająca 50 ml wyrobu, adapter z zakrętką, dozownik, aplikatory jednorazowe.



PL Płyn do kieszonek dziąsłowych

EN Liquid for gingival pockets

ES Líquido para bolsas periodontales

FR Liquide parodontal

DE Spülmittel für Zahnfleischtaschen

RU Жидкость для десневых карманов

IT Liquido per tasche parodontali

RO Lichid pentru pungi gingivale

HU Folyadék inytasakok kezeléséhez

BG Течност за венечни джобове

LT Dantenų kišenių skystis

Data ostatniej aktualizacji: 08.03.2018/1

EN

GLUCOSITE

Liquid for gingival pockets

BEFORE USE PLEASE READ THE FOLLOWING INSTRUCTIONS CAREFULLY PRODUCT FOR DENTAL USE ONLY

INGREDIENTS: water, ethyl alcohol, chlorhexidine digluconate, hydrogen peroxide

INTENDED USE

Product GLUCOSITE is intended for use during dental treatment, by the dentist, for rinsing the gingival pockets and other difficult to be reached areas of mucosa membrane of the oral cavity in purpose of washing and cleaning them.

INSTRUCTIONS FOR USE

Put the supplied applicator in ethanol before use, then install the applicator on the product syringe.

By means of attached applicator insert liquid into the gingival pocket, apply preparation into the pocket by shifting applicator along the gingiva's line. When application is finished it is recommend to rinse the oral cavity with clean water.

If necessary repeat the treatment after about 7 days.

CONTRAINDICATIONS

Do not use the product for people with hypersensitivity to the product's components.

CAUTIONS

In case of contact with eyes, rinse immediately with copious amount of water and seek medical advice. In case of consumption do not extract emesis. Drink copious amount of water. Seek medical advice.

STORAGE

Store in original packaging at temperature below 25 °C. Store out of reach of children.

Expiry date is placed on the main container.

Once container is open, the expiry date doesn't change if it is securely closed after each use.

HANDLING THE PRODUCT CONTAINER

Empty containers should be disposed of responsibly or returned to the manufacturer.

PACKAGING

Syringe of 2 ml of preparation, disposal applicators.

Bottle of 50 ml of preparation, adapter with plug, dispenser, disposal applicators.



ES

GLUCOSITE

Líquido para bolsas periodontales

ANTES DE USAR, POR FAVOR LEA LAS SIGUIENTES INSTRUCCIONES PRODUCTO PARA USO EXCLUSIVO POR EL DENTISTA

COMPOSICIÓN: agua, alcohol etílico, digluconato de clorhexidina, peróxido de hidrógeno

USO

El producto GLUCOSITE se utiliza durante tratamientos dentales realizados por un médico, para irrigar bolsas periodontales y otras áreas de la mucosa bucal de difícil acceso para enjuagar y limpiarlas.

MODO DE EMPLEO

Antes de empezar el tratamiento, sumergir el aplicador adjunto en alcohol etílico y luego colocarlo en la jeringa.

Insertar el líquido con el aplicador incluido en la bolsa moviendo el aplicador a lo largo de la línea de la encía. Después de la aplicación, enjuagar la boca con agua limpia.

Si es necesario, el tratamiento puede repetirse después de aproximadamente 7 días.

CONTRAINDICACIONES

No usar en personas con hipersensibilidad a los componentes del producto.

PRECAUCIONES

En caso de contacto con los ojos, enjuagar inmediatamente con abundante agua y contactar con un médico.

En caso de ingerir, beber mucha agua, no provocar el vómito. Contactar con un médico.

ALMACENAMIENTO

Almacenar en el envoltorio original a una temperatura inferior a 25 °C. Mantener fuera del alcance de los niños.

La fecha de caducidad se puede encontrar en el paquete.

Después de abrir el envase, el período de validez no cambia si se cierra herméticamente el producto después de cada uso.

PROCEDIMIENTO CON EL EMBALAJE DEL PRODUCTO USADO

Los envases usados deben entregarse para su reciclaje o devolverse al fabricante.

ENVASES DISPONIBLES

Jeringuilla con 2 ml del producto, aplicadores desechables.

Botella con 50 ml del producto, adaptador con tapón de rosca, dispensador, aplicadores desechables.



Fecha de última revisión: 08.03.2018/1

FR

GLUCOSITE

Liquide parodontal

LIRE LA PRESENTE NOTICE AVANT UTILISATION DESTINÉ À ÊTRE UTILISÉ EXCLUSIVEMENT PAR UN DENTISTE

COMPOSITION: eau, alcool éthylique, digluconate de chlorhexidine, peroxyde d'hydrogène

INDICATIONS

Le produit GLUCOSITE est destiné à être utilisé durant des soins dentaires effectués par un médecin pour rincer les poches parodontales et d'autres zones de mucus de la cavité buccale difficilement accessibles pour les laver et nettoyer.

MODE D'EMPLOI

Avant de procéder à l'intervention, trempez l'applicateur dans de l'alcool éthylique, puis installez-le sur la seringue.

A l'aide de l'applicateur fourni appliquer du Liquide dans la poche parodontale, introduire le produit dans la poche, en déplaçant

l'applicateur le long de la ligne de la gencive. Après l'application, rincer

la cavité buccale avec de l'eau claire.

Si besoin, l'opération peut être répétée au bout d'environ 7 jours.

CONTREINDICATIONS

Ne pas utiliser chez des personnes présentant une hypersensibilité à un ou plusieurs composants du produit.

MOYENS DE PRÉCAUTION

En cas de contact avec les yeux, rincer immédiatement et abondamment à l'eau et consulter un médecin.

En cas d'ingestion, boire beaucoup d'eau, ne pas provoquer de vomissements. Consulter un médecin.

CONSERVATION

Conserver dans l'emballage d'origine à une température inférieure à 25 °C.

Garder hors de portée des enfants.

Date limite d'utilisation est indiquée sur l'emballage direct du produit.

Après ouverture de l'emballage, la date de péremption reste inchangée à condition de refermer l'emballage étanchement après chaque utilisation.

QUE FAIRE AVEC L'EMBALLAGE VIDE

Les emballages usagés doivent être transmis pour le recyclage ou retournés au fabricant.

CONDITIONNEMENTS DISPONIBLES

Seringue contenant 2 ml de produit, applicateurs à usage unique.

Bouteille de 50 ml de produit, adaptateur avec bouchon, doseur, applicateurs à usage unique.



Date de dernière mise à jour: 08.03.2018/1

DE

GLUCOSITE

Spülmittel für Zahnfleischtaschen

VOR DEM GEBRAUCH MACHEN SIE SICH MIT DER FOLGENDEN GEBRAUCHSANLEITUNG VERTRAUT DAS MITTEL DARF NUR VOM ZAHNARZT ANGEWENDET WERDEN

ZUSAMMENSETZUNG: Wasser, Ethylalkohol, Chlorhexidin-Digluconat, Wasserstoffperoxid

ANWENDUNG

Das Mittel GLUCOSITE ist zur Verwendung vom Zahnarzt während der stomatologischen Behandlung (Spülung, Reinigung, Auswaschen) der Zahnfleischtaschen und anderen, schwer erreichbaren Schleimhaut- und Mundhöhlenbereichen bestimmt.

GEBRAUCHSWEISE

Vor Anwendung den beigefügten Applikator in Alkohol eintäuchen (Ethylalkohol) und nachfolgend auf die Spritze setzen.

Mit Hilfe des beigefügten Applikators führen Sie das spülmittel in die Zahnfleischtasche ein, indem Sie das Mittel in die Zahnfleischtasche

entlang der Zahnfleischlinie hineinpressen. Nach dem Ende der

Behandlung spülen Sie die Mundhöhle mit reinem Wasser.

Wenn es nötig ist, kann man die Behandlung nach etwa 7 Tagen wiederholen.

GEGENANZEIGEN

Das Mittel sollte nicht bei Personen verwendet werden, die gegen dessen Inhaltsstoffe überempfindlich sind.

VORSICHTSMASSNAHMEN

Bei Kontakt mit den Augen spülen Sie die Augen reichlich mit Wasser und kontaktieren Sie den Arzt.

Beim Verschlucken trinken Sie viel Wasser, zwingen Sie sich nicht zum Erbrechen. Kontaktieren Sie bitte Ihren Arzt.

AUFBEWAHREN

In der originellen Verpackung bei Temperaturen unterhalb 25 °C aufbewahren.

Fern von Kindern aufbewahren.

Mindesthaltbarkeitsdatum befindet sich auf der direkten Verpackung.

Nach der Öffnung der Verpackung ändert sich nicht das

Mindesthaltbarkeitsdatum unter der Voraussetzung, dass man die

Verpackung nach jeder Verwendung dicht schließt.

UMGANG MIT VERBRAUCHTEN VERPACKUNGEN

Die verbrauchten Verpackungen sollen ordnungsgemäß entsorgt oder an den Hersteller zurückgegeben werden.

ERHÄLTliche VERPACKUNGEN

Spritze von 2 ml Glucosite, Einwegapplikatoren

Flasche von 50 ml Glucosite, Adapter mit Mutter, Spender,

Einwegapplikatoren.



Letzte Aktualisierung: 08.03.2018/1

Data ostatniej aktualizacji: 08.03.2018/1

Last update: 08.03.2018/1



PPH CERKAMED Wojciech Pawłowski
37-450 Stalowa Wola, Poland
ul. Kwiatkowskiego 1
Tel./fax: + 48 15 842 35 85
www.cerkamed.com

RU *GLUCOSITE*

Жидкость для десневых карманов
ПЕРЕД ИСПОЛЬЗОВАНИЕМ СЛЕДУЕТ ОЗНАКОМИТЬСЯ С ПРЕДСТАВЛЕННОЙ НИЖЕ ИНСТРУКЦИЕЙ ПРОДУКТ ПРЕДНАЗНАЧЕН ДЛЯ ПРИМЕНЕНИЯ ТОЛЬКО ВРАЧАМИ-СТОМАТОЛОГАМИ

СОСТАВ: вода, этиловый спирт, биглюконат хлоргексидина, перекись водорода

НАЗНАЧЕНИЕ
Препарат GLUCOSITE предназначен для использования во время проводимых врачаом стоматологических процедур, для прополаскивания десневых карманов и других труднодоступных мест слизистой оболочки полости рта с целью их промывания и очищения.

СПОСОБ ПРИМЕНЕНИЯ
Перед тем, как приступить к процедуре прилагаемый аппликатор опустите в спирт (этанол), а затем установите в шприце. Используя прилагаемый аппликатор, поместить жидкость в десневой карман; препарат вводится в карман при перемещении аппликатора вдоль линии десен. После применения геля прополоскать рот чистой водой. При необходимости процедуру можно повторить примерно через 7 дней.

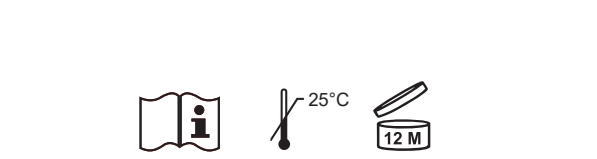
ПРОТИВОПОКАЗАНИЯ
Не применять у лиц с повышенной чувствительностью к ингредиентам.

МЕРЫ ПРЕДОСТОРОЖНОСТИ
При попадании в глаза немедленно промыть их большим количеством воды и обратиться к врачу. В случае проглатывания выпить большое количество воды, не вызывая рвоты. Обратиться к врачу.

ХРАНЕНИЕ
Хранить в оригинальной упаковке при температуре ниже 25 °C. Хранить в недоступном для детей месте. Срок годности указан на непосредственной упаковке. После вскрытия упаковки срок годности не изменяется при условии плотного ее закрытия после каждого использования.

ДЕЙСТВИЯ С ИСПОЛЬЗОВАННОЙ УПАКОВКОЙ
Использованная упаковка подлежит отправке на переработку или возврату изготовителю.

ИМЕЮЩИЕСЯ УПАКОВКИ
Шприц, содержащий 2 мл препарата, одноразовые аппликаторы. Флакон, содержащий 50 мл препарата, адаптер с винтовой крышкой, дозатор, одноразовые аппликаторы.



IT *GLUCOSITE*

Liquido per tasche paradontali
PRIMA DELL'USO LEGGERE LE SEGUENTI ISTRUZIONI PRODOTTO UTILIZZABILE SOLO DA MEDICI DENTISTI

COMPOSIZIONE: acqua, alcool etilico, digluconato di clorexidina, perossido di idrogeno

USO PREVISTO
GLUCOSITE è destinato alle cure odontoiatriche, condotte da un medico, per il risciacquo delle tasche paradontali e per il lavaggio e la pulizia di altre aree difficili da raggiungere della mucosa orale.

MODO D'USO
Prima di iniziare il trattamento, immergere l'applicatore in dotazione nell'alcool (alcool etilico) e successivamente posizionarlo sulla siringa. Utilizzando l'applicatore in dotazione, posizionare il liquido nella tasca paradontale e introdurre il prodotto nella tasca spostando l'applicatore lungo la linea gengivale. Al termine dell'applicazione, sciacquare la bocca con acqua pulita. Se necessario, la procedura può essere ripetuta dopo circa 7 giorni.

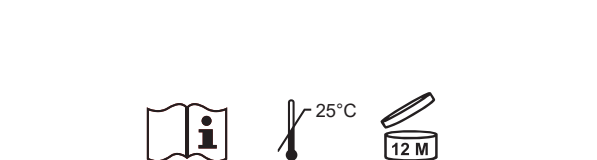
CONTROINDICAZIONI
Non utilizzare in persone con ipersensibilità agli ingredienti del prodotto.

PRECAUZIONI
In caso di contatto con gli occhi, lavare immediatamente con abbondante acqua e consultare un medico. In caso di ingestione, bere molta acqua, non provocare il vomito. Chiamare il medico.

CONSERVAZIONE
Conservare nel contenitore originale a temperature inferiori a 25 °C. Tenere fuori dalla portata e dalla vista dei bambini. La data di scadenza è indicata sull'imballaggio esterno. Dopo l'apertura, il periodo di validità non cambia se la confezione viene sigillata dopo ogni utilizzo.

SMALTIMENTO DELLA CONFEZIONE
Le confezioni usate devono essere consegnate agli impianti di smaltimento dei rifiuti o restituite al produttore.

CONFEZIONI DISPONIBILI
Siringa contenente 2 ml di prodotto, applicatori monouso. Flacone contenente 50 ml di prodotto, adattatore con tappo a vite, dispenser, applicatori monouso.



RO *GLUCOSITE*

Lichid pentru pungi gingivale
ÎNAINTE DE UTILIZARE VĂ RUGĂM SĂ CITIȚI URMĂTOARELE INSTRUCȚIUNI
PRODUS PENTRU UTILIZARE DOAR DE CĂTRE MEDICII DENTIȘTI

COMPOZIȚIE: apă, alcool etilic, digluconat de clorhexidina, peroxid de hidrogen

SCOP UTILIZARE
Produsul GLUCOSITE este destinat pentru utilizarea în timpul procedurilor stomatologice efectuate de către medic, pentru spălarea pungilor parodontale și alte zonele greu accesibile ale mucoasei orale, în scopul spălării și curățării acestora.

MOD DE UTILIZARE
Inainte de efectuarea intervenției aplicatorul trebuie înmuiat în spirit (alcool etilic), iar apoi plasat pe seringă. Cu ajutorul aplicatorului atașat, aplicați lichid, după care introduceți-l în punga gingivală în punga gingivală, deplasarea aplicatorului de-a lungul liniei gingivale. După aplicare clățiți gura cu apă curată. Dacă este necesar, tratamentul poate fi repetat după aproximativ 7 zile.



CONTRAINDICĂȚII
Nu se utilizează la pacienții cu hipersensibilitate la componentele preparatului.

MĂSURI DE SIGURANȚĂ
În caz de contact accidental cu ochii, clățiți imediat cu cantități mari de apă și consultați un medic. În cazul ingestiei accidentale, beți multă apă, nu forțați voma. Adresați-vă unui medic

PĂSTRARE
A se păstra în ambalajul original, la o temperatură mai mică 25 °C. Nu lăsați la îndemâna copiilor. Perioada de valabilitate se află direct pe ambalaj. După deschidere, perioada de valabilitate a pachetului nu schimbă starea de etanșare după fiecare utilizare u.

MANIPULAREA AMBALAJULUI PRODUSULUI
Ambalajele utilizate trebuie să fie eliminate sau returnate producătorului.

AMBALAJE DISPONIBILE
O seringă conținând 2 ml de produs, aplicator de unică folosință. O fiolă conținând 50 ml de produs, adaptor cu capac, dozator, aplicator de unică folosință.



Data ultimei actualizări: 08.03.2018/1

HU *GLUCOSITE*

Folyadék inytaskok kezeléséhez
HASZNÁLAT ELŐTT OLVASSA EL AZ ALÁBBI ÚTMUTATÓT
A TERMÉKKEL KIZÁRÓLAG FOGORVOS KEZELHETI A BETEGET

ÖSSZETÉTEL: víz, etilalkohol, klórhexidin-diglükonát, hidrogén-peroxid

RENDELLETÉSE
A GLUCOSITE fogorvos által végzett fogászati ​​kezelések során lehet kell alkalmazni az inytaskok és a szájüreg nyálkahártyájának más, nehezen területeinek átmosásához és megtisztításához.

A HASZNÁLAT MÓDJJA
A kezelés megkezdése előtt a mellékelt applikátort alkoholba (etil-alkoholba) kell beáztatni, majd ezt követően fel kell azt helyezni a fecskeendőre.

A mellékelt applikátor segítségével be kell vinni a folyadék a fogínytaskba, az applikátort a fogínytask vonala mentán mozgatva bejuttatni. A kezelés befejezése után a szájüreget tiszta vízzel ki kell öblíteni.

Szükség esetén a kezelést 7 nap után meg lehet ismételni.

ELLENJAVALLATOK
Ne használja olyan betegnél, aki érzékeny a termék bármely komponensére.

ELŐVIGYÁZATOSÁGI ESZKÖZÖK
Szembe kerülése esetén azonnal bő vízzel ki kell öblíteni, és orvoshoz kell fordulni. Lenyelés esetén nagy mennyiségű vizet kell inni, nem szabad hánytatni. Forduljon orvoshoz.

TÁROLÁSA
25 °C alatti hőmérsékleten, eredeti csomagolásban tárolandó. Gyermekektől elzárt helyen tartandó. A termék lejáratí ideje a közvetlen csomagoláson olvasható. A lejáratí idő nem változik a csomagolás kibontása után, feltéve, hogy azt minden használat után szorosan lezárják.

A TERMÉK UTÁN KIÜRÜLT CSOMAGOLÁSOKKAL KÖVETENDŐ ELJÁRÁS
A kiürült csomagolást át kell adni ártalmatlanításra, vagy vissza kell juttatni a gyártónak.

KAPHATÓ KISZERELÉSEK
2 ml készítményt tartalmazó injekciós tű, egyszer használatos applikátorok. 50 ml készítményt tartalmazó üveg, adapter kupakkal, adagoló, egyszer használatos applikátorok.



Utolsó frissítés dátuma: 08.03.2018/1

BG *GLUCOSITE*

Течност за венечни джобове
ПРЕДИ УПОТРЕБА СЕ ЗАПОЗНАЙТЕ С ИНСТРУКЦИЯТА ПО-ДОЛУ
ПРОДУКТЪТ СЕ ПРИЛАГА САМО ПО ПРЕДПИСАНИЕ НА ЛЕКАР
СТОМАТОЛОГ

СЪСТАВ: вода, етилов алкохол, хлорхексидин диглюконат, водороден пероксид

ПРЕДНАЗНАЧЕНИЕ
ГЛЮКОЗИТ е предназначен за употреба по време на стоматологични интервенции, проведани от зъболекар, за изплакване на венечните джобове и други, трудно достъпни места в устната лигавица с цел измиване и почистване.

НАЧИН НА УПОТРЕБА
Преди пристъпване към процедурата потопете добавения аппликатор в спирт (етилов алкохол), след това го поставете на спринцовката. С помощта на приложениа аппликатор течност се полага върху венечния джоб, като препаратът се нанася с апликатора по дължината на венеца. След завършване на нанасянето устната яма се изплаква с чиста вода. В случай на нужда процедурата може да се повтори след ок. 7 дни.


ПРОТИВОПОКАЗАНИЯ
Да не се прилага към лица, свръхчувствителни към съставките на препарата.

ПРЕДПАЗНИ МЕРКИ
В случай на контакт с очите веднага изплакнете с голямо количество вода и се консултирайте с лекар. В случай на поглъщане, изпийте голямо количество вода, без да предизвикате повръщане. Консултирайте се с лекар.

СЪХРАНЕНИЕ
Да се съхранява в оригиналната опаковка при температура 25 °C. Да се съхранява в място, недостъпно за деца. Срокът на годност се намира на външната опаковка. След отваряне на опаковката срокът на годност не се променя, ако се затваря плътно след всяка употреба.

КАКО СЕ ПРАВИ С ОПАКОВКАТА СЛЕД ПОЛЗВАНЕ НА ПРОДУКТА
Употребената опаковка се предава за депониране или се връща на производителя.

ДОСТЪПНИ ОПАКОВКИ
Спринцовката съдържа 2 мл продукт, еднократни апликатори. Бутилката съдържа 50 мл продукт, адаптер със запушалка, дозатор, еднократни апликатори.



Дата на последна актуализация: 08.03.2018/1

LT *GLUCOSITE*

Dantenų kišenių skystis
ATIDŽIAI PERSKAITYKITE ŠĮ LAPELĮ, PRIEŠ PRADĖdami NAUDOTI
PRODUKTA
PRODUKTAS SKIRTAS TIK DANTŲ GYDYTOJAMS

SUDĖTIS: vanduo, etilo alkoholis, chlorheksidino digliukonatas, vandenilio peroksidas

PASKIRTIS
GLUCOSITE skirtas naudoti stomatologinių procedūrų metu, dantenų kišenėms bei kitoms sunkiai prieinamoms burnos gleivinės vietoms skalauti.

NAUDOJIMAS
Prieš pradėdant procedūrą aplikatorių pamerkti spirite (etilo alkoholis), po to patalpinti švirksči. Aplikatoriaus pagalba išspausiti skystis dantenų kišenėje, produktą paskirstyti kišenėje išilgai dantenų linijos. Praskalauti burnos ertmę švarių vandenių. Esant reikalui procedūrą pakartoti po 7 dienų.

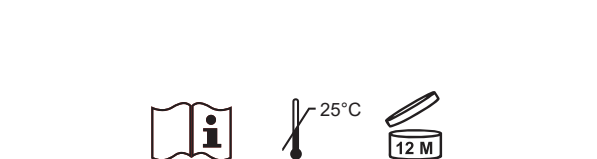
KONTRAINDIKACIJOS
Nenaudoti pacientams, jautriems produkto sudėties komponentams.

ATSARGUMO PRIEMONĖS
Patekus į akis, nedelsiant praplauti dideliu kiekiu vandens ir kreiptis į gydytoją. Nurijus, atsigerti daug vandens, neversti vemti. Kreiptis į gydytoją.

SAUGOJIMAS
Laikyti originalioje pakuotėje žemesnėje kaip 25oC temperatūroje. Laikyti vaikams nepasiekiamoje vietoje. Galiojimo data nurodyta ant pakuotės. Atidarius pakuotę, galiojimo data nesikeičia, jeigu po kiekvieno naudojimo pakuotė tinkamai uždaroma.

SUNAUDOTO PRODUKTO PAKUOTĖS TVARKYMAS
Snaudoto produkto pakuotę mesti į antrinių žaliavų konteinerį arba gražinti gamintojui.

PRIEINAMOS PAKUOTĖS
2 ml produkto užpildyto švirksči, vienkartiniai aplikatoriai. 50 ml produkto užpildyto buteliuke, adapteris su dangteliu, saikiklis, vienkartiniai aplikatoriai.



Paskutinio atnaujinimo data: 08.03.2018/1

Data последнего обновления: 08.03.2018/1